

國立新竹高級商業職業學校學生自主學習成果報告書 2021/2/20修正

計畫執行者資料	班級	座號	姓名	計畫施行期程
料	綜二二	8	許翊煒	110年2月26日 至110年6月11日
計畫名稱	影片剪輯:遊戲精華			
共學同學				
學科屬性	<input type="checkbox"/> 國文 <input type="checkbox"/> 英文 <input type="checkbox"/> 數學 <input type="checkbox"/> 物理 <input type="checkbox"/> 化學 <input type="checkbox"/> 生物 <input type="checkbox"/> 地球科學 <input type="checkbox"/> 歷史 <input type="checkbox"/> 地理 <input type="checkbox"/> 公民 <input type="checkbox"/> 美術 <input type="checkbox"/> 音樂 <input type="checkbox"/> 家政 <input checked="" type="checkbox"/> 資訊 <input type="checkbox"/> 生活科技 <input type="checkbox"/> 藝術生活 <input type="checkbox"/> 生命教育 <input type="checkbox"/> 生涯 <input type="checkbox"/> 健康護理 <input type="checkbox"/> 國防 <input type="checkbox"/> 其他_____			
計畫類型	<input checked="" type="checkbox"/> 1. 專業知能精進 <input type="checkbox"/> 2. 專題研究報告 <input type="checkbox"/> 3. 創意作品研發 <input type="checkbox"/> 4. 志工服務 <input type="checkbox"/> 5. 競賽準備 <input type="checkbox"/> 6. 活動企劃舉辦 <input type="checkbox"/> 7. 多元文化參與 <input type="checkbox"/> 8. 其他_____			
學習歷程	<p>一、我的自主學習主題設定緣起</p> <p>想要增進一下自己對電腦的剪輯方法</p> <p>二、我的自主學習過程</p> <p>(一)從哪裡找資料?</p> <p>Youtube、google</p> <p>(二)找到哪些資料?</p> <p>如何使用威力導演</p> <p>(三)看過那些資料?</p> <p>威力導演基礎教學</p> <p>免費剪輯軟體教學OPENS HOT EP1 教大家如何安裝，如何剪輯影片</p> <p>Premiere Pro 基礎教學 01：Youtuber 吃飯都靠它！</p>			

(四)經由資料查找、老師建議後，是否想法與作法有所改變？

有些許改變，依舊執行一開始的計畫，只是老師有提出些微調整，像是加入多一點的歷程

(五)自學過程中是否曾經歷過一些挫折，談談你的經歷與想法。

影片有時會對不到音樂，導致要重新接影片

(六)經由自主學習達到以下哪些指標？

A 自主行動	<input checked="" type="checkbox"/> A1 身心素質與自我精進	<input type="checkbox"/> A2 系統思考與解決問題	<input type="checkbox"/> A3 規劃執行與創新應變
B 溝通互動	<input type="checkbox"/> B1 符號運用與溝通表達	<input checked="" type="checkbox"/> B2 科技資訊與媒體素養	<input type="checkbox"/> B3 藝術涵養與美感素養
C 社會參與	<input type="checkbox"/> C1 道德實踐與公民意識	<input type="checkbox"/> C2 人際關係與團隊合作	<input checked="" type="checkbox"/> C3 多元文化與國際理解

(七)知識上獲得了甚麼？

如何用觀察力尋找適合的影片

(八)技術能力方面增進了甚麼？

如何運用剪輯軟體修飾影片

(九)體悟覺察了甚麼？

剪影片是一件很不容易的事情

(十)其他記事

第二次的自主學習，我又繼續剪接影片，從開始找軟體到剪接、上字幕、做淡入等...，這是我第二次做影片，還是覺得有點緊張，在剪輯的過程中，剪接還是稍微難一點，有時候時間還是會跑太後面要再重用，就很麻煩。雖然剪影片的過程很長，爾且因為疫情的緣故，只能在家剪輯，但是影片最終圓滿完成。

三、我的自主學習成果(若成果附於後，請直接填「成果如附件」，線上連結請附上連結或QR Code)

<https://www.youtube.com/watch?v=fr8rqfFV5wg>



四、未來可延伸的學習方向、後續計畫。



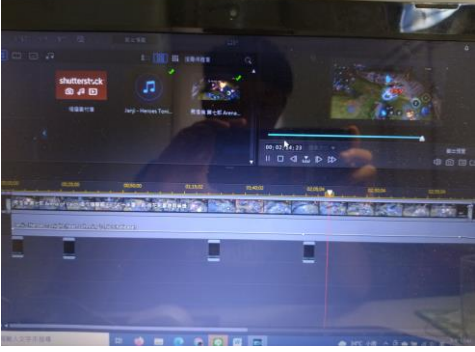
可以往程式開發前進，像是python、C++

學習歷程相關

照片

(8張)



		
		
<p>成果發表 形式</p>	<p><input type="checkbox"/> 1. 靜態展：</p> <ul style="list-style-type: none"> <input type="checkbox"/> 海報陳列 <input type="checkbox"/> A4書面報告陳列 <input type="checkbox"/> 手作品陳列 <p><input type="checkbox"/> 2. 動態展：</p> <ul style="list-style-type: none"> <input type="checkbox"/> 公開發表會(口頭發表或表演-需備ppt) <p><input checked="" type="checkbox"/> 3. 線上輪播展：</p> <ul style="list-style-type: none"> <input type="checkbox"/> 繳交pdf檔 <input checked="" type="checkbox"/> 將影音檔上傳至youtube，提供網址連結) 	
<p>指導老師 核章與意見</p>		<p>圖書館 核章與意見</p>

1. 成果發表會需連同此報告書一同展出，請同學一律以電腦打字排版。
2. 成果發表會將舉辦簡報比賽，績優者另有激勵獎金與獎狀！

