

國立新竹高級商業職業學校學生自主學習成果報告書 2021/2/20修正

計畫執行者資料	班級	座號	姓名	計畫施行期程
	綜二2	12	曾智揚	110年2月26日 至110年6月18日
計畫名稱	影片剪輯-遊戲精華			
共學同學	綜二3-吳尚澤、綜二3-徐梓崑			
學科屬性	<input type="checkbox"/> 國文 <input type="checkbox"/> 英文 <input type="checkbox"/> 數學 <input type="checkbox"/> 物理 <input type="checkbox"/> 化學 <input type="checkbox"/> 生物 <input type="checkbox"/> 地球科學 <input type="checkbox"/> 歷史 <input type="checkbox"/> 地理 <input type="checkbox"/> 公民 <input type="checkbox"/> 美術 <input type="checkbox"/> 音樂 <input type="checkbox"/> 家政 <input checked="" type="checkbox"/> 資訊 <input type="checkbox"/> 生活科技 <input type="checkbox"/> 藝術生活 <input type="checkbox"/> 生命教育 <input type="checkbox"/> 生涯 <input type="checkbox"/> 健康護理 <input type="checkbox"/> 國防 <input type="checkbox"/> 其他_____			
計畫類型	<input checked="" type="checkbox"/> 1. 專業知能精進 <input type="checkbox"/> 2. 專題研究報告 <input type="checkbox"/> 3. 創意作品研發 <input type="checkbox"/> 4. 志工服務 <input type="checkbox"/> 5. 競賽準備 <input type="checkbox"/> 6. 活動企劃舉辦 <input type="checkbox"/> 7. 多元文化參與 <input type="checkbox"/> 8. 其他_____			
學習歷程	<p>一、我的自主學習主題設定緣起</p> <p>因為平常就常常在youtube上看一些經過剪輯的實況主的遊戲精華，又想到影片剪輯這項技能在未來應該會是被需要的，於是乎就想鍛鍊這方面的技能，以後也能比別人多個一技之長。</p> <p>二、我的自主學習過程</p> <p>(一)從哪裡找資料？</p> <p>Youtube</p> <p>Google</p> <p>(二)找到哪些資料？</p> <p>影片剪輯的技巧(包括轉場、特效、字幕等等)</p> <p>各種剪輯軟體的優劣勢</p> <p>如何挑選適合自己的剪輯軟體</p>			

(三)看過那些資料？

Youtuber-PAPAYA電腦教室所拍攝的-Premiere Pro基礎教學系列

Youtuber-JasonFuOfficial所拍攝的-挑選合適剪輯軟體

(四)經由資料查找、老師建議後，是否想法與作法有所改變？

大致上是沒有的，經過這些過程後，反而更加確定了自己所想要做的東西，並更有動力往這方面發展。

(五)自學過程中是否曾經歷過一些挫折，談談你的經歷與想法。

曾經因為剪輯上有困難曾一度想放棄，但是每當有這種想法出現，我都會告訴自己一定要堅持住，只要努力練習，最後一定會進步，我的共學夥伴們也會和我一起互相打氣，有什麼新學到的技巧也會分享給彼此，讓彼此在剪輯的路上一天比一天順利、進步。

(六)經由自主學習達到以下哪些指標？

A 自主行動	<input checked="" type="checkbox"/> A1 身心素質與自我精進	<input type="checkbox"/> A2 系統思考與解決問題	<input type="checkbox"/> A3 規劃執行與創新應變
B 溝通互動	<input type="checkbox"/> B1 符號運用與溝通表達	<input checked="" type="checkbox"/> B2 科技資訊與媒體素養	<input type="checkbox"/> B3 藝術涵養與美感素養
C 社會參與	<input type="checkbox"/> C1 道德實踐與公民意識	<input checked="" type="checkbox"/> C2 人際關係與團隊合作	<input type="checkbox"/> C3 多元文化與國際理解

(七)知識上獲得了甚麼？

了解了Premiere Pro這個剪輯軟體的各項功能

(八)技術能力方面增進了甚麼？

學會了影片轉場、挑選合適的字幕、如何挑選合適的背景音樂、如何在影片中加入特效、梗圖、動畫等等。

(九)體悟覺察了甚麼？

發覺了影片剪輯這項技能其實是不容易的，需要長時間的練習，才能使自己更進步、更加熟練，但也讓我更想往這個方面去努力。

(十)其他記事

在自主學習的過程中，其實經歷了一次又一次的挫折，從一個什麼都不太懂的小白，開始慢慢去學習，直到可以剪出一支完整的影片，其中所遇到的困難是不少的，光是最初的挑選影片的題材(也就是遊戲)，就挑選了蠻長一段時間，再到後來開始剪輯，也常因為意見不合而和共學夥伴產生分歧，轉場、加特效等等技能也是需要慢慢熟悉後才開始比較熟練，到後來發覺自己已經可以完成一隻完整的影片後，其實是非常開心的，因為知道自己已經比當初更加進步，且又學習了一項技能!

三、我的自主學習成果(若成果附於後，請直接填「成果如附件」，線上連結請附上連結或QR Code)

[https://www.youtube.com/watch?v=\\_QBGEfjIndU](https://www.youtube.com/watch?v=_QBGEfjIndU)

<https://www.youtube.com/watch?v=EEqCCWoYtHo>

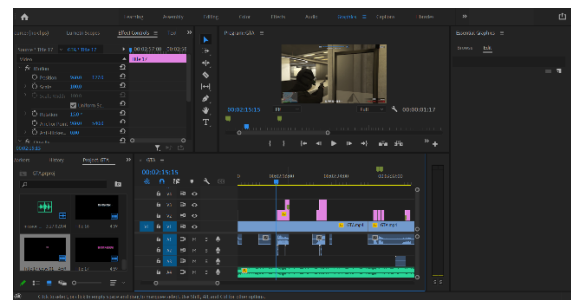
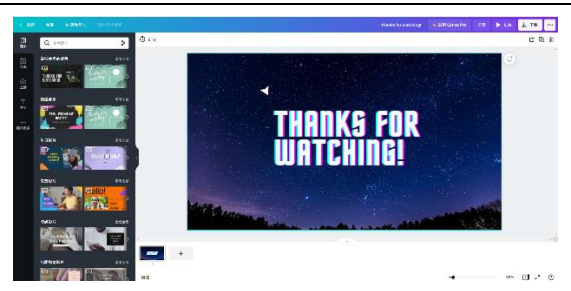
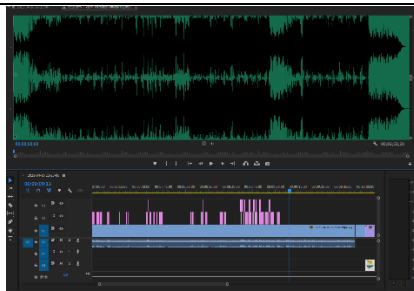
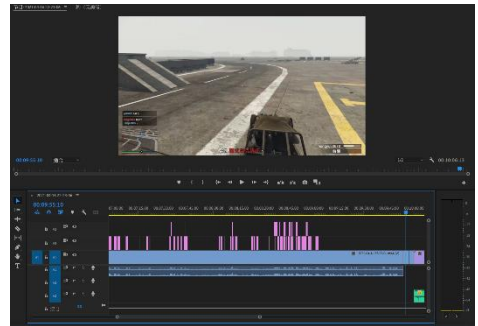
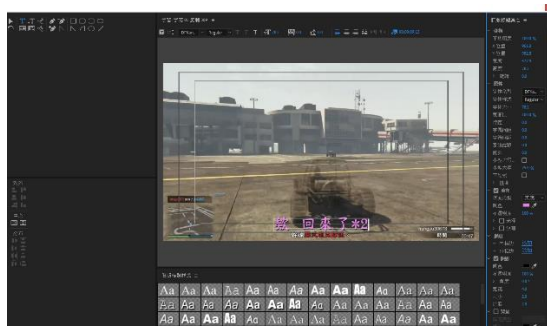
#### 四、未來可延伸的學習方向、後續計畫。

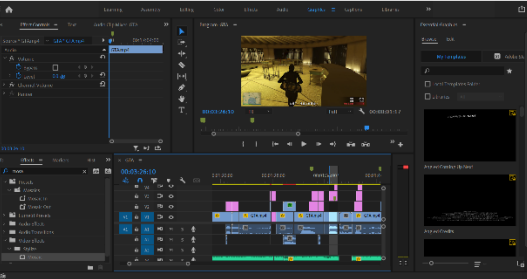
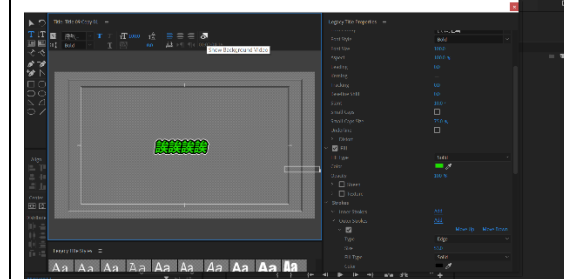
我認為我在未來可以繼續練習、精進影片剪輯這項技能，我還蠻感興趣的，有機會也可以往影片剪輯師這個職業去發展，但我認為練習是很重要的，等到非常熟練之後不管是效率或是影片的品質都會有非常大的提升，我還可以進步的地方非常多，希望將來可以學習或摸索到更多影片剪輯的技巧。

學習歷程相關

照片

(8張)



			
<p>成果發表 形式</p>	<p><input type="checkbox"/> 1. 靜態展：</p> <ul style="list-style-type: none"> <li><input type="checkbox"/> 海報陳列</li> <li><input type="checkbox"/> A4書面報告陳列</li> <li><input type="checkbox"/> 手作品陳列</li> </ul> <p><input type="checkbox"/> 2. 動態展：</p> <ul style="list-style-type: none"> <li><input type="checkbox"/> 公開發表會(口頭發表或表演-需備ppt)</li> </ul> <p><input checked="" type="checkbox"/> 3. 線上輪播展：</p> <ul style="list-style-type: none"> <li><input type="checkbox"/> 繳交pdf檔</li> <li><input checked="" type="checkbox"/> 將影音檔上傳至youtube，提供網址連結)</li> </ul>		
<p>指導老師 核章與意見</p>		<p>圖書館 核章與意見</p>	

1. 成果發表會需連同此報告書一同展出，請同學一律以電腦打字排版。
2. 成果發表會將舉辦簡報比賽，績優者另有激勵獎金與獎狀！

